

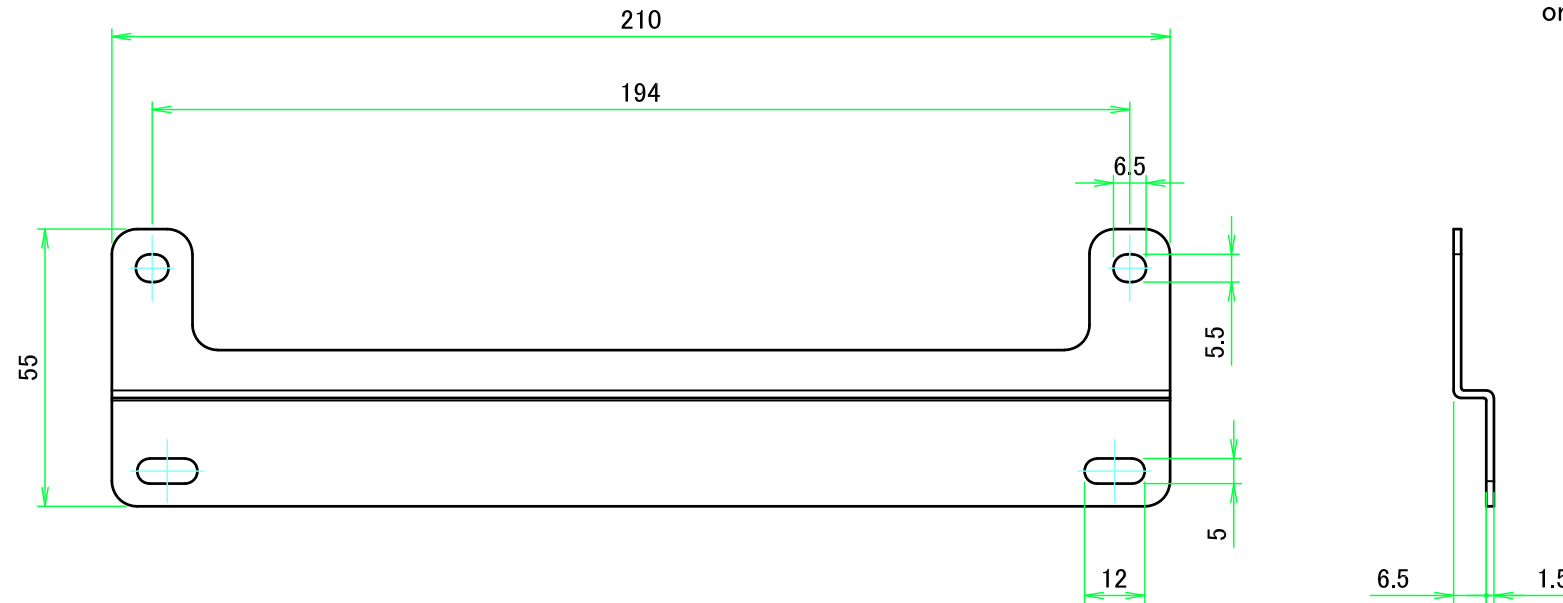
構成内容 / Components				
No.	名称 / Part name	数量 / Pcs	材質 / Material	色・表面処理 / Color・Finish
1	取付足 Mounting bracket	2	ステンレス SUS304 t1.5 Stainless Steel	バレル研磨 Barrel finish
2	取付ビス(バインドタッピング M4 x 8) Screw (Binding head self tapping M4 - 8)	4	ステンレス Stainless Steel	無処理 Unfinished

■テクニカルデータ / Technical Data■

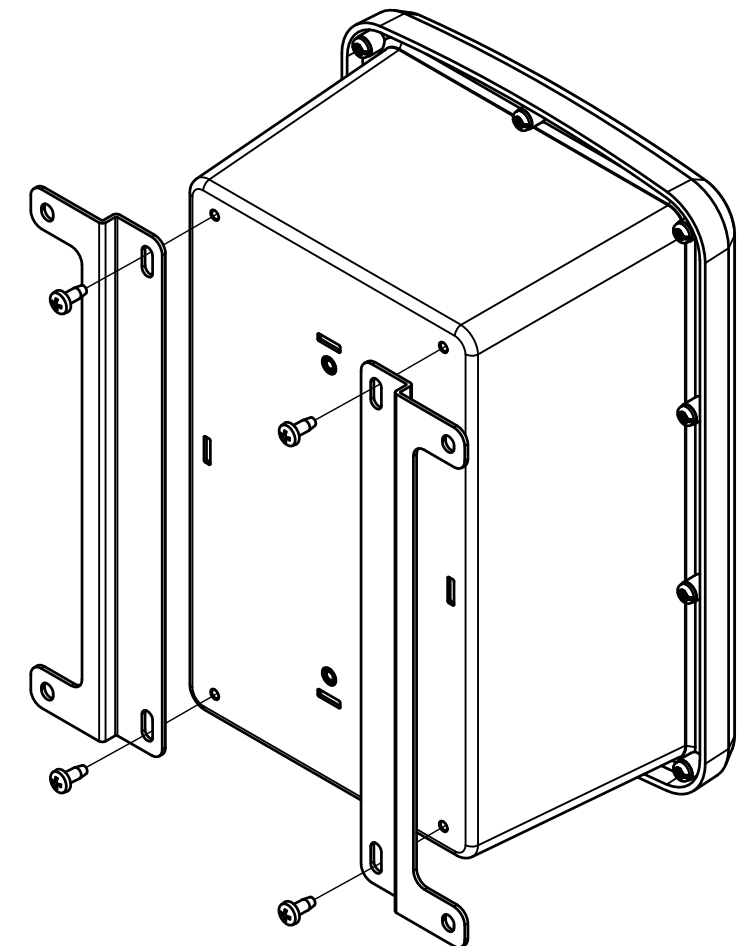
締付トルク / Recommended torque : 0.6N・m ~ 0.7N・m

* 対応機種(WG・WGV)と取付足(WGF)を締め付ける際のトルク値になります。

This is a recommended screw tightening torque range for attaching these mounting brackets on the compatible WG and WGV models.



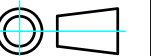
取付図 / Installation Example



対応機種 Suitable enclosures		取付方向 Mounting orientation
WG17-25-□W	WGV17-25-□W	D方向 / Depth
WG23-25-□W	WGV23-25-□W	D方向 / Depth

TAKACHI 株式会社タカチ電機工業
TAKACHI ELECTRONICS ENCLOSURE CO., LTD.

品名/Title
WG・WGVシリーズ専用外部取付足
MOUNTING BRACKET



承認/Approved 中根
検図/Checked 谷
製図/Created 横田

型番/Product number
WGF-25

尺度/Scale
1:1.5

作成日/Date 2023/09/06

ページ/Page
1 / 1